






# CARDEA FINE PUTTY

## ФИНИШНАЯ ШПАТЛЁВКА



<b>Описание продукции</b>	Cardea® Финишная шпатлёвка разработана для наполнения неглубоких повреждений. Легко шлифуется и может быть использована как подложка для грунтов.					
<b>Продукты и добавки</b>	Cardea® Финишная шпатлёвка Отвердитель для шпатлёвок					
<b>Пригодные поверхности</b>	Сталь, полиэфирные / эпоксидные поверхности, Cardea® Эпоксидный грунт.					
<b>Подготовка поверхности</b>	<div data-bbox="603 1294 699 1384" style="display: inline-block; vertical-align: top; margin-right: 10px;"> </div> <p>Очистить при помощи обезжиривателя Cardea® U-Clean 300 и чистой салфетки.</p> <table border="1" data-bbox="710 1422 1460 1713" style="width: 100%; margin-top: 10px;"> <tr> <td data-bbox="710 1422 1029 1489"><b>Сталь</b></td> <td data-bbox="1029 1422 1460 1489">сухое шлифование — P80</td> </tr> <tr> <td data-bbox="710 1489 1029 1601" rowspan="2"> <div data-bbox="603 1518 699 1608" style="display: inline-block; vertical-align: top; margin-right: 10px;"> </div> <b>Полиэфирные / эпоксидные поверхности</b> </td> <td data-bbox="1029 1489 1460 1601">сухое шлифование — P280</td> </tr> <tr> <td data-bbox="1029 1601 1460 1713"> <b>Старое отделочное</b>      сухое шлифование — P80 → P180 → P280         </td> </tr> </table> <div data-bbox="603 1747 699 1836" style="display: inline-block; vertical-align: top; margin-top: 10px; margin-right: 10px;"> </div> <p>Очистить, используя чистую салфетку и обезжириватель Cardea® U-Clean 300.</p>	<b>Сталь</b>	сухое шлифование — P80	<div data-bbox="603 1518 699 1608" style="display: inline-block; vertical-align: top; margin-right: 10px;"> </div> <b>Полиэфирные / эпоксидные поверхности</b>	сухое шлифование — P280	<b>Старое отделочное</b> сухое шлифование — P80 → P180 → P280
<b>Сталь</b>	сухое шлифование — P80					
<div data-bbox="603 1518 699 1608" style="display: inline-block; vertical-align: top; margin-right: 10px;"> </div> <b>Полиэфирные / эпоксидные поверхности</b>	сухое шлифование — P280					
	<b>Старое отделочное</b> сухое шлифование — P80 → P180 → P280					
<b>Пропорции смешивания</b>	<div data-bbox="603 1892 699 1982" style="display: inline-block; vertical-align: top; margin-right: 10px;"> </div> <p>Cardea® Универсальная шпатлёвка : 100 Отвердитель для шпатлёвок : 2 <b>Внимание!</b> Перемешать до получения однородной массы.</p>					
<b>Срок годности смеси</b>	5–6 мин (при 20 °С)					

<b>Нанесение</b>	 Нанесение должно производиться при помощи шпателя под углом 60 °К поверхности. Заполняйте повреждение в несколько тонких слоев. Толщина сухой пленки не должна превышать 3 мм.
<b>Сушка</b>	 20 °C – 30 мин 40 °C – 10 мин
	 5–6 мин Расстояние между поверхностью и коротковолновой ИК лампой должно быть 80–100 см. Температура не должна превышать 70 °C.
<b>Последующие слои</b>	 Сухое шлифование – P80 → P180 → P280
	 Cardea® грунты и наполнители См. ТДС №: 20-1-1, 20-1-2, 20-2-1
<b>Очистка оборудования</b>	Использовать акриловые или нитроцеллюлозные растворители.
<b>Упаковка</b>	Cardea® Универсальная шпатлёвка: 1 кг; 1,8 кг. Отвердитель для шпатлёвок: 20 г; 36 г.
<b>Цвет</b>	Бежевый
<b>Меры безопасности</b>	Только для профессионального использования. Смотрите MSDS.

Эффективность наших систем основаны на многолетнем практическом опыте и лабораторных исследований. Мы гарантируем, что качество выполняемых работ в соответствии с нашими рекомендациями, соответствует стандартам Kansai Altan, при условии, что наши инструкции тщательно соблюдались и работа выполнялась в соответствии с требованиями к квалификации.

Мы не несем ответственности за конечный результат в случае влияния факторов вне нашего контроля. Потребителю следует определить пригодность поставляемых продуктов для использования с помощью средств, которые обычно находятся в распоряжении.

**Наши сайты:**

[www.kansai-auto.ru](http://www.kansai-auto.ru)

[www.cardeaglobal.com](http://www.cardeaglobal.com)